

VENDESPIL

med fokus på kroppen




Spilleregler

Forslag til spilleregler:

- Alle kortene placeres på gulvet/bordet med tegningerne nedad.
- Børnene skiftes til at vende to kort. Får barnet to identiske kort, skal børnene i fællesskab gøre det, som kortene viser.
- Får barnet stik, må barnet fortsætte. Derefter går turen videre til næste barn.
- Udfordr gerne barnet i motoriske færdigheder og kunnen. Tag fx barnet i hånden, hvis barnet har svært ved at finde balancen på ét ben alene. På den måde udfører barnet opgaven på stikket, også selvom det er svært.

Forslag til justeringer

- Fjern nogle af kortene, så spillet passer til aldersgruppen og målgruppen.
- Start med færre kort, og tilføj flere med tiden.
- Spil udendørs på et større areal, hvor børnene kan løbe rundt på spilarealet og vende brikkerne.




Gå krabbegang




Gå krabbegang






Gå på line





Gå på line






Hop fra side
til side




Hop fra side
til side






Hop fra
frem og
tilbage






Hop fra
frem og
tilbage







Hop ned
fra en kasse
eller en stol



Hop ned
fra en kasse
eller en stol





Hop på
et ben



Tegning: Sarah Flæneø Kalhøj

Hop på
et ben



Tegning: Sarah Flæneø Kalhøj


Hop så højt,
du kan



Hop så højt,
du kan





Kast med bold til hinanden






Kast med bold til hinanden






Kravl så hurtigt, du kan



Kravl så hurtigt, du kan



Lav
englehop




Tegning: Sarah Flæneø Kalhøj

Lav
englehop




Tegning: Sarah Flæneø Kalhøj

Lav gadedrengeshop



Tegning: Sarah Flæneø Kalhøj

Lav gadedrengeshop




Tegning: Sarah Flæno Kalhøj

Lav
sprællemand




Tegning: Sarah Flæno Kalthøj



Lav
sprællemand



Tegning: Sarah Flæno Kalthøj



Løb i en
cirkel




Tegning: Sarah Flæneø Kalhøj

Løb i en
cirkel




Tegning: Sarah Flæneø Kalhøj


Løb
sidelæns




Tegning: Sarah Flæno Kalhøj




Løb
sidelæns




Tegning: Sarah Flæneø Kalhøj




Rul rundt på gulvet







Rul rundt på gulvet




Tegning: Sarah Flæno Kalhøj




Slå en kolbøtte



Tegning: Sarah Flæneø Kalhøj



Slå en kolbøtte




Tegning: Sarah Flæneø Kalhøj



Snur rundt
om dig selv




Tegning: Sarah Flæneø Kalhøj



Snur rundt
om dig selv



Tegning: Sarah Flæneø Kalhøj




Spil bold sammen



Spil bold sammen





Stå på et ben




Tegning: Sarah Flæneø Kalhøj

Stå på et ben




Tegning: Sarah Flæneø Kalhøj



Stå på hæle og tæer





Stå på hæle og tæer

